

SIATKI ZABEZPIEZAJĄCE - LiteMESH

informacja




System LiteMESH przeznaczony jest do zabezpieczania zewnętrznych krawędzi budynków, stosowany jest jako zabezpieczenie prac na niższych poziomach oraz jako zabezpieczenie ciągów komunikacyjnych. Siatka wychwytuje spadające przedmioty i chroni jednocześnie osoby znajdujące się poniżej. LiteMESH to połączenie dwóch siatek z szerokim i drobnym oczkiem. Przechwytuje duże przedmioty oraz drobne elementy, a nawet materiały półpłynne tj. zaprawy itp. System jest łatwy, szybki i uniwersalny w montażu do czoła i od góry stropu oraz do ściany. Dzięki lekkości i elastyczności systemu możliwe jest dopasowanie do każdego warunków budowlanych. Siatka LiteMESH zapewnia szybkie i tanie zabezpieczenie prac budowlanych i innych prac wymagających podniesienia poziomu bezpieczeństwa.


właściwości



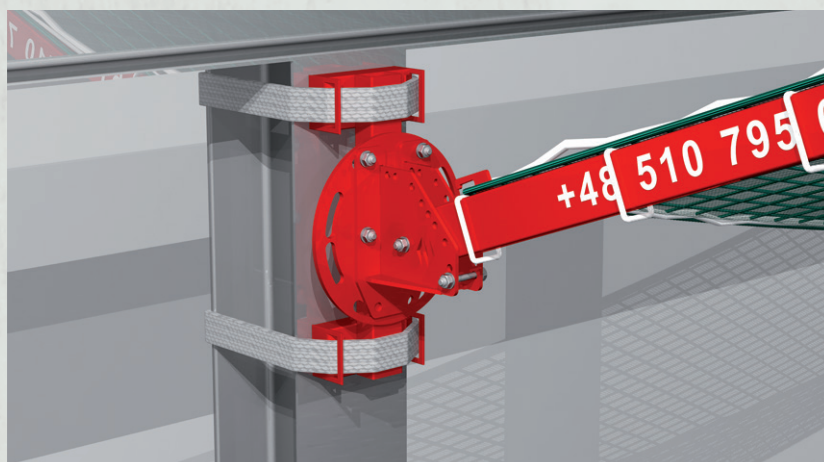
- przechwytuje spadające przedmioty,
- łatwy i szybki w montażu,
- elastyczność zastosowań,
- niska waga elementów systemu,
- zabezpiecza ciągi komunikacyjne,
- ekonomiczny,
- ręczny montaż.



Moduł LiteMESH w konfiguracji mocowania górnego.



Moduł LiteMESH w konfiguracji mocowania czołowego.



LiteMESH posiada możliwość mocowania do słupów pionowych lub belek poziomych (stalowych, betonowych etc.) - adapter mocujący konsoli.